

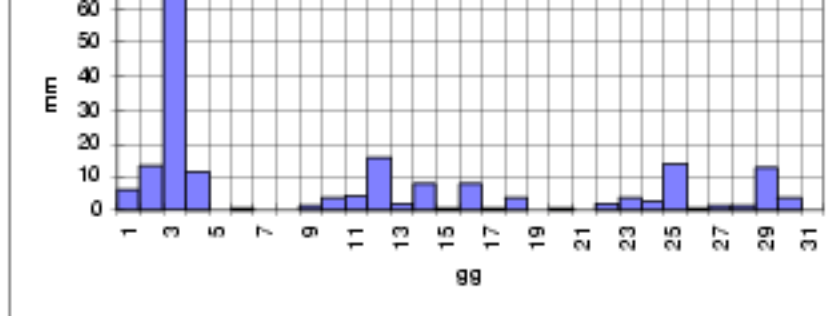
Il mese di agosto appena trascorso, a causa del cielo quasi sempre coperto ha mostrato temperature minime nella norma; solo gli ultimi giorni, hanno evidenziato una rapida flessione raggiungendo 2,8°C il giorno 31.

Le temperature massime, invece, sono state in media sotto la norma di 3°C. Infatti la media '61-'90 era di 22,8 °C, quella attuale è stata di 19,6 °C

Considerando ora le temperature medie, possiamo dire che la temperatura media di agosto è stata di 14,6°C, valore che si pone di 1°C sotto la media.

E' interessante osservare nel grafico che nei giorni piovosi l'escursione termica giornaliera\* è stata molto bassa, rispettivamente nei giorni 3 e 12 l'escursione era di soli 1,7 e 2,8°C.

\* differenza tra il valore massimo e il valore minimo di temperatura giornaliera



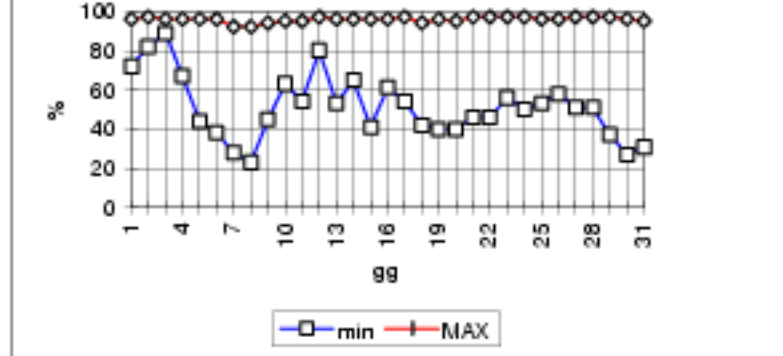
Ben **25 giorni** di agosto sono stati piovosi !

L'accumulo giornaliero massimo è stato registrato il giorno 3 con 65,3 mm: praticamente in un solo giorno è caduto il 45% della precipitazione media mensile!!

Nei giorni seguenti le precipitazioni giornaliere sono state da deboli a moderate e hanno raggiunto al massimo valori di 15,5 mm.

Concludendo, la prima decade ha ricevuto 100,4 mm di pioggia, la seconda 41,4 mm, la terza 40,5 mm, per un totale di **182,3 mm** pari al 128% della precipitazione media di agosto (la media '61-'90 era di 142 mm).

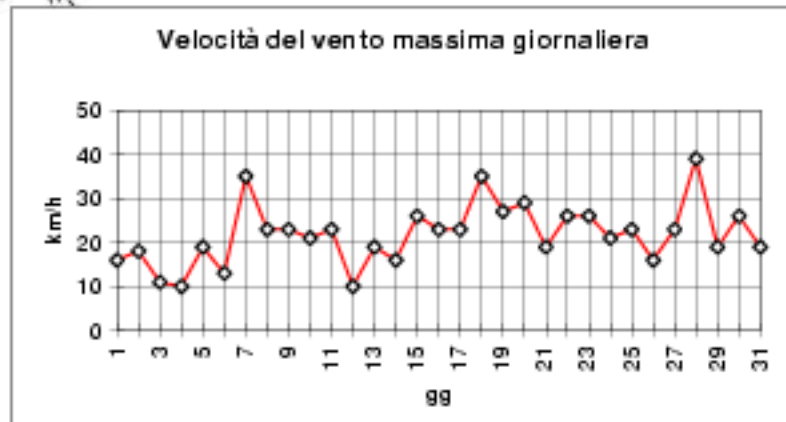




Il grafico evidenzia che i valori minimi di umidità raggiungono valori elevati, come è ovvio, nei giorni piovosi. I valori massimi si mantengono su valori attorno al 95 %.



**E il vento? ...eccolo!**



# METEO BACHMANN



## Bollettino meteo agosto 2006

Con questo bollettino vogliamo dare l'occasione di  
parlar del tempo con dati alla mano.  
Grazie per le e-mail che ci avete spedito e per i vostri consigli.  
Potete contattarci al seguente indirizzo: ISIS "Bachmann" via  
Vittorio Veneto,54 33018 Tarvisio  
oppure [itc.tarvisio@cubenet.net](mailto:itc.tarvisio@cubenet.net).  
Contiamo su un vostro aiuto!!!